



Relatório & Contas 2017

- ✓ Demonstração de resultados 2017
- ✓ Balanço individual a 31.12.2017
- ✓ Demonstração das alterações nos fundos patrimoniais
- ✓ Demonstração dos Fluxos de caixa
- ✓ A N E X O

ABARCA

Associação Barroense de Recreio, Cultura e Assistência

Demonstrações Financeiras

31 de Dezembro de 2017

DEMONSTRAÇÃO DOS RESULTADOS POR NATUREZAS

PERÍODO FINDO EM 31 DE DEZEMBRO DE 2017

Unidade Monetária: Euros

RENDIMENTOS E GASTOS	Notas	PERÍODOS	
		2017	2016
Vendas e serviços prestados	3;7	92.713,22	77.753,58
Subsídios, doações e legados à exploração	3;8;11.10	168.623,17	151.562,97
Custo das mercadorias vendidas e das matérias consumidas	3;6	(43.612,87)	(34.871,79)
Fornecimentos e serviços externos	11.11	(78.603,84)	(80.058,88)
Gastos com o pessoal	3;9	(206.366,66)	(196.360,66)
Outros rendimentos	11.12	61.166,86	63.806,90
Outros gastos	11.13	(8.217,14)	(3.989,03)
Resultado antes de depreciações, gastos de financiamento e impostos		(14.297,26)	(22.156,91)
Gastos/reversões de depreciação e de amortização	3;5	(55.744,61)	(59.038,50)
Resultado operacional (antes de gastos de financiamento e impostos)		(70.041,87)	(81.195,41)
Juros e rendimentos similares obtidos	3;7;11.14	11.707,06	13.567,29
Resultados antes de impostos		(58.334,81)	(67.628,12)
Resultado líquido do período		(58.334,81)	(67.628,12)


Barrô, 8 de Março 2018

O Contabilista Certificado n.º 33583

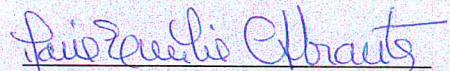


Dr. João Luis Morcela Rodrigues dos Reis

A Direção




Presidente - Daniel José da Silva Marques



Vice-Presidente - Prof. Maria Emilia Dias da Cunha Abrantes

Tesoureiro - Engª Paula Alexandra Cardoso da Silva Graça de Castilho



Secretário - Nuno Jorge Almeida Soares

BALANÇO EM 31 DE DEZEMBRO DE 2017

Unidade Monetária: Euros

RUBRICAS	Notas	Datas	
		31-12-2017	31-12-2016
Ativo			
Ativo não corrente			
Ativos fixos tangíveis	3;5	1.907.008,82	1.962.753,43
Subtotal		1.907.008,82	1.962.753,43
Ativo corrente			
Inventários	3;6		
Créditos a receber	3;11.2	18.853,64	19.718,44
Estado e outros Entes Públicos	11	2.453,56	2.815,10
Fundadores/beneméritos/patrocinadores/doadores/associados/membros	3;11.1	2.336,00	2.226,00
Diferimentos	3;11.3	5.987,63	5.935,21
Outros Ativos Correntes	3;11.4	295.000,00	300.000,00
Caixa e depósitos bancários	3;11.5	70.957,12	100.500,65
Subtotal		395.587,95	431.195,40
Total do Ativo		2.302.596,77	2.393.948,83
FUNDOS PATRIMONIAIS E PASSIVO			
Fundos patrimoniais			
Fundos	3;11.6	271.086,65	271.086,65
Reservas	3;11.6	18.754,80	18.754,80
Resultados transitados	3;11.6	1.020.341,93	1.087.970,05
Ajustamentos/Outras variações nos fundos patrimoniais	3;11.6	987.436,87	1.020.199,99
Resultado Líquido do período		(58.334,81)	(67.628,12)
Total dos fundos Patrimoniais		2.239.285,44	2.330.383,37
Passivo			
Passivo não corrente			
Subtotal		-	-
Passivo corrente			
Fornecedores	3;11.7	17.867,31	20.294,87
Estado e outros Entes Públicos	3;10.8	12.629,32	10.879,05
Outros passivos correntes	3;11.9	32.814,70	32.391,54
Subtotal		63.311,33	63.565,46
Total do passivo		63.311,33	63.565,46
Total dos fundos patrimoniais e do passivo		2.302.596,77	2.393.948,83

Barró, 8 de Março 2018

O Contabilista Certificado n.º 33583



Dr. João Luis Morcela Rodrigues dos Reis

A Direção



Presidente - Daniel José da Silva Marques



Vice-Presidente - Prof. Maria Emília Dias da Cunha Abrantes



Tesoureiro - Eng.ª Paula Alexandra Cardoso da Silva Graça de Castilho



Secretário - Nuno Jorge Almeida Soares

Demonstrações Financeiras em 31 de Dezembro de 2017

DEMONSTRAÇÃO DAS ALTERAÇÕES NOS FUNDOS PATRIMONIAIS NO PERÍODO 2016

Unidade Monetária: Euros

DESCRIÇÃO	Notas	Fundos Patrimoniais atribuídos aos instituidores da entidade-mãe						Total dos Fundos Patrimoniais
		Fundos	Reservas	Resultados Transitados	Ajustamentos /Outras variações nos fundos patrimoniais	Resultado líquido do período	Total	
POSIÇÃO NO INÍCIO DO PERÍODO 2016	11	271.086,65	18.754,80	1.157.472,38	1.055.584,16	(69.502,33)	2.433.395,66	2.433.395,66
ALTERAÇÕES NO PERÍODO								
Outras alterações reconhecidas nos fundos patrimoniais	2			(69.502,33)	(35.384,17)	69.502,33	(35.384,17)	(35.384,17)
RESULTADO LÍQUIDO DO PERÍODO	3					(67.628,12)	(67.628,12)	(67.628,12)
RESULTADO EXTENSIVO	4=2+3					1.874,12	(103.012,29)	
OPERAÇÕES COM INSTITUIDORES NO PERÍODO	5							
POSIÇÃO NO FIM DO ANO 2016	6=1+2+3	271.086,65	18.754,80	1.087.970,05	1.020.199,99	(67.628,12)	2.330.383,37	2.330.383,37

Barró, 8 de Março 2018

O Contabilista Certificado n.º 33853



A Direção



DEMONSTRAÇÃO DAS ALTERAÇÕES NOS FUNDOS PATRIMONIAIS NO PERÍODO 2017

DESCRIÇÃO	Notas	Fundos Patrimoniais atribuídos aos instituidores da entidade-mãe						Total	Total dos Fundos Patrimoniais
		Fundos	Reservas	Resultados Transfidos	Ajustamentos/ Outras variações nos fundos patrimoniais	Resultado líquido do período			
						Outras patrimoniais	Resultado líquido do período		
POSICÃO NO INÍCIO DO PERÍODO 2017	11	271.086,65	18.754,80	1.087.970,05	1.020.199,99	(67.628,12)	2.330.383,37	2.330.383,37	
ALTERAÇÕES NO PERÍODO									
Outras alterações reconhecidas nos fundos patrimoniais				(67.628,12)	(32.763,12)	67.628,12	(32.763,12)	(32.763,12)	
RESULTADO LÍQUIDO DO PERÍODO	7			(67.628,12)	(32.763,12)	67.628,12	(32.763,12)	(32.763,12)	
RESULTADO EXTENSIVO	8					(58.334,81)	(58.334,81)	(58.334,81)	
OPERAÇÕES COM INSTITUIDORES NO PERÍODO	9-7+8					9.293,31	(91.097,93)		
	10								
POSICÃO NO FIM DO ANO 2017	11=6+7+8	271.086,65	18.754,80	1.020.341,93	987.436,87	(58.334,81)	2.239.285,44	2.239.285,44	

Barro, 8 de Março 2018

O Contabilista Certificado n.º 33583



A Direção



DEMONSTRAÇÃO DOS FLUXOS DE CAIXA

PERÍODO FINDO EM 31 DE DEZEMBRO DE 2017

Unidade Monetária: Euros

RUBRICAS	Notas	PERÍODOS	
		2017	2016
Fluxos de caixa das actividade operacionais			
Recebimentos de clientes e utentes	3	128.373,29	92.367,22
Pagamento a fornecedores	3	(97.340,17)	(91.731,45)
Pagamentos ao pessoal	3	(189.219,13)	(193.034,70)
Caixa gerada pelas operações		(158.186,01)	(192.398,93)
Outros recebimentos/pagamentos		92.008,72	127.872,69
Fluxos de caixa das actividades operacionais (1)		(66.177,29)	(64.526,24)
Fluxos de caixa das actividade de investimento			
Pagamentos respeitantes a:			
Ativos fixos tangíveis			(10.255,90)
Recebimentos provenientes de:			
Fluxos de caixa das actividades de investimento (2)			(10.255,90)
Fluxos de caixa das actividade de financiamento			
Recebimentos provenientes de:			
Doações		19.926,70	13.408,55
Juros		11.707,06	13.567,29
Pagamentos respeitantes a:			
Fluxos de caixa das actividades de financiamento (3)		31.633,76	26.975,84
Varição de caixa e seus equivalentes (1+2+3)		(34.543,53)	(47.806,30)
Efeito das diferenças de câmbio			
Caixa e seus equivalentes no início do período	3;11	400.500,65	448.306,95
Caixa e seus equivalentes no fim do período	3;11	365.957,12	400.500,65


Barrô, 8 de Março 2018

O Contabilista Certificado n.º 33583



Dr. João Luís Morcela Rodrigues dos Reis


A Direção



Presidente - Daniel José da Silva Marques



Vice-Presidente - Prof. Maria Emília Dias da Cunha Abrantes



Tesoureiro - Eng.ª Paula Alexandra Cardoso da Silva Graça de Castilho



Secretário - Nuno Jorge Almeida Soares